



## MONTAGEANLEITUNG


### Heckbügel

### RENAULT KADJAR ab Baujahr 2015





1) Die Pfeile kennzeichnen vorne am Fahrzeug die Verschraubungspunkte.




2) Im Bild sehen sie rechts vom Fahrzeug die Verschraubungspunkte, fügen sie in die Punkte 1 und 2 die M10 Spezialschraube ein.




3) So wie im Bild dargestellt.




4) Die Schrauben müssten so aussehen.



5) Montieren sie die linke Halterung mit den M10 Schrauben an das Fahrzeug.



6) Montieren sie auch die rechte Halterung an das Fahrzeug.



7) Bringen sie nun das Heckbügel an die Halterung an und verschrauben sie diese mit den M10 Schrauben.



8) So sollte es am Ende aussehen.