

MONTAGEANLEITUNG

JEEP WRANGLER JK ab Baujahr 2007 -->




Unter der Trittbrettleiste befinden sich die Befestigungsschrauben M8 Schrauben (8x), M 8 Muttern (8x) und Unterlegscheiben (8x)

TEILELISTE







1) Als erstes schrauben Sie die M8 Schrauben unter die Trittbretter, bewahren Sie aber die M8 Muttern für die spätere Verschraubung auf.



2) Lösen Sie beim Schweller die Halterungsschraube und bewahren Sie diese auf. Heben Sie mit einem Werkzeug (Schraubenzieher) wie mit dem Pfeil Nr. 1 markiert die Stelle ab und setzen Sie dazwischen die Halterung ein.



3) Wenn Sie die Halterung angebracht haben, können Sie als nächstes die gelöste Schraube wieder einschrauben die in Bild 2) zu sehen ist.



4) Als letztes setzen Sie die Trittbretter auf die Halterungen und schrauben Sie diese mit den M10 Schrauben fest.